



Стретч-плівка для упаковки сінажу



1



Здоровий та поживний корм, який Ви заготовлюєте, дозволяє коровам давати чудове молоко, з якого виробляються кефіри і сири відмінної якості.



Крім того, такий корм гарантує гарну фізичну форму для спортивних коней.




Ідеальне збереження кормів для худоби протягом багатьох місяців, наступних після збору врожаю, є важливим чинником, який дає можливість зберігати неушкодженими всі поживні властивості.


НІ!




ТАК!



Покіс слід проводити при висоті трави не менше 6-8 см. Уникайте потрапляння ґрунту в скошену траву під час косовиці, а також під час наступних операцій (сушіння, пакування), оскільки можливе погіршення якісних характеристик корму під час зберігання його в упакованих рулонах (тюках). Коли покіс відбувається в дощовий період, сінаж одразу повинен бути запакований для уникнення гниття.



НІ!



ТАК!

Формування в тюки проводиться прес-підбирачем з **високим тиском** з метою зменшення кількості повітря всередині рулону (тюка) до мінімуму.

Пакування в плівку рекомендується проводити **безпосередньо відразу** після формування рулону (тюку), на протязі не більш ніж 3 годин, щоб уникнути впливу забруднюючих факторів, які виникають на відкритому повітрі.

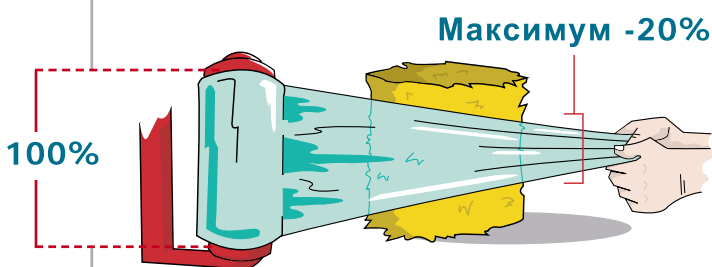
максимум 3 год



2

При використанні стретч-плівки застосовується спеціальна пакувальна машина.

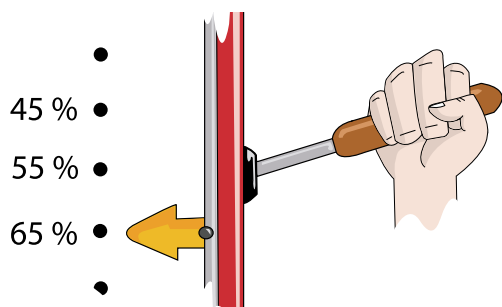
Перед початком процесу пакування, необхідно виміряти ширину плівки на першому рулоні (тюку). Ширина рулону плівки може бути 500 мм або 750 мм. Необхідно звернути увагу на те, щоб під час пакування стретч-плівкою ширина і, отже, товщина надмірно не зменшувались.



Зменшення вищезазначених параметрів плівки не повинно перевищувати 20% від початкових. Надмірне розтягнення є причиною зменшення захисних властивостей плівки, і, як наслідок, зменшення терміну зберігання корму.

Таким чином, для стретч-плівки шириною 750 мм допускається розтягнення, коли плівка стає шириною 600 мм. Відповідно, стретч-плівка шириною 500 мм в результаті розтягнення має ширину 400 мм.

Для встановлення рівня натягу і зчеплення стретч-плівки навколо рулону (тюка), необхідно налаштувати **функцію пре-стретчу** на пакувальній машині. Якщо пакувальна машина не має функції пре-стретчу, поміняти параметри упаковки, при необхідності, змінюючи швидкість пакування.




45 %

55 %

65 %

3


Щоб уникнути псування корму, Manuli Stretch пропонує спеціально розроблену для пакування стретч-плівку. В запакованих рулонах (тюках) практично зупиняються небажані мікробіологічні процеси, завдяки чому корм, що отримується майже ідентичний до сировини та може **зберігатися до 12 місяців**. Для отримання такого результату, необхідно дотримуватися основних правил інструкції по застосуванню.



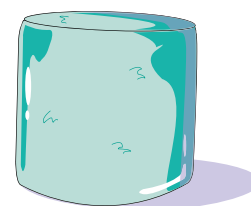
Для отримання найкращого результату рулони (тюки) необхідно загорнути в 6 шарів плівки.

Кожен наступний шар необхідно накладати на попередній з нахлестом в 50%.

Механізм пакувальної машини побудований таким чином, що кількість шарів плівки на плоскій стороні рулону (тюка), значно більше порівняно з кількістю шарів плівки на круглій стороні рулону (тюка). Тому **накопичення і переміщення упакованих рулонів (тюків) рекомендується проводити плоскою стороною вниз**.



НІ!



ТАК!

4

Коли процес пакування закінчено, необхідно з особливою обережністю розставити заповані рулони (тюки) **не більш ніж у два яруси**, один на один, плоскими сторонами.



У разі присутності птахів або тварин, здатних пошкодити плівку, заповані рулони (тюки) слід захистити спеціальною сіткою.




Доцільно уникати контакту запованих рулонів (тюків) з механічними частинами здатними пошкодити плівку; необхідно також перевірити поверхню, на якій зберігаються заповані рулони (тюки).



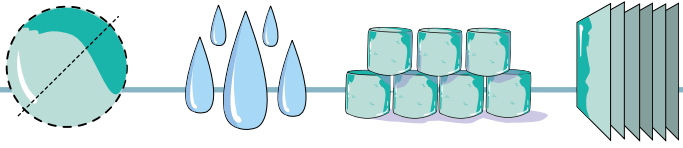
НІ!

Стретч-плівка Agriflex, за умови дотримання вищеперерахованих правил, гарантує повне збереження корму для худоби протягом 12 місяців.




У таблиці вказано рекомендовану кількість шарів плівки, яку слід застосовувати.

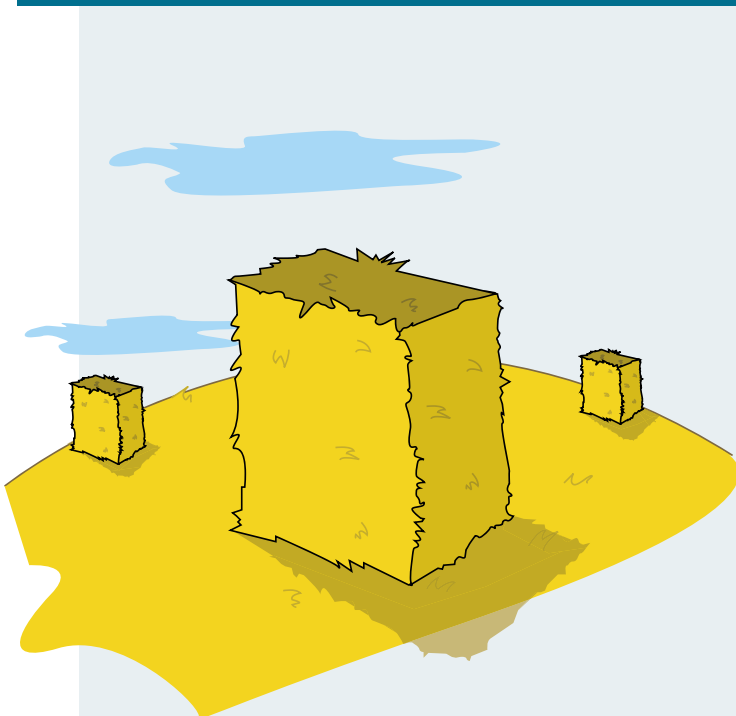
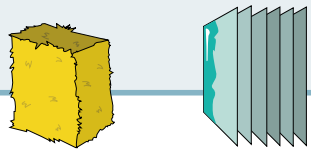
У випадку надзвичайно складних погодних умов (підвищена вологість, надмірні опади) необхідно збільшити кількість шарів плівки на дві одиниці, до зазначених у таблиці.



Ø діаметр	Вологість	Зберігання	Кількість шарів
До 120 см	До 55%	На пласкій стороні	4
До 120 см	До 70%	На пласкій стороні	6
Понад 120 см	Понад 70%	На пласкій стороні	6




Даний тип стретч-плівки міцний та стійкий і може використовуватися для пакування квадратних тюків.

Розмір	Кількість шарів
До 150 см	6
Понад 150 см	8

manuli
stretch





СУІ ТОВ "Манулі Україна Лтд"

03680, Україна, м. Київ, вул. Малинська, 18

Тел. +380 (44) 5373147

Факс +380 (44) 5373148

e-mail: info@manuli.ua

www.manuli.ua

